

III. Lautgebärden

Inhalt	zu Fibelseite	Seite
Lautgebärde zu u	4, 5	302
Lautgebärde zu i	4, 5	303
Lautgebärde zu o	6, 7	304
Lautgebärde zu a	8, 9	305
Lautgebärde zu e	10, 11	306
Lautgebärde zu m	26, 27	307
Lautgebärde zu l	12, 13	308
Lautgebärde zu t	16, 17	309
Lautgebärde zu r	18, 19	310
Lautgebärde zu s	20, 21	311
Lautgebärde zu w	22, 23	312
Lautgebärde zu d	24, 25	313
Lautgebärde zu n	26, 27	314
Lautgebärde zu sch	34, 35	315
Lautgebärde zu ei	36, 37	316
Lautgebärde zu k	38, 39	317
Lautgebärde zu b	40, 41	318
Lautgebärde zu f	42, 43	319
Lautgebärde zu au	44, 45	320
Lautgebärde zu g	46, 47	321
Lautgebärde zu p	50, 51	322
Lautgebärde zu h	52, 53	323
Lautgebärde zu ch	54, 55	324
Lautgebärde zu z	60, 61	325
Lautgebärde zu ng	64, 65	326
Lautgebärde zu j	66, 67	327
Lautgebärde zu eu	68, 69	328
Lautgebärde zu v	70, 71	329
Lautgebärde zu qu	74, 75	330
Lautgebärde zu y	76, 77	331
Lautgebärde zu x	80, 81	332

u



Beide Hände bilden
den U-Schwung nach.

Assoziation:
oben offen

Grube: Häschen in der Grube

i



Zeigefinger unter das Kinn –
Zeigefinger tippt auf den Kopf.

Assoziation:
Das i hat ein Pünktchen.

O



Daumen und Zeigefinger
bilden einen Kreis.

Assoziation:

Das O ist rund.

O, der schöne Mond ...

a



Beide Hände bilden ein a.
Rechte Hand ist der Balken.
Assoziation:
Das a hat den Balken rechts:
Schreibrichtung.
(Lehrer spiegelbildlich)

e



Daumen und Zeigefinger
werden an die Mundwinkel
angelegt.

Assoziation:

Daumen-Zeigefinger-Spanne
greift den Querstrich des e ab.

m



3 Finger auf die
geschlossenen Lippen.

Assoziation:

3 Beinchen von m

3 Phasen: eins – zwei – drei

L



Handfläche und Finger
sind nach oben gekrümmt.

Assoziation:
Zungenstellung
wird nachgeahmt.


t



Handrücken gegen
den Mund halten.

Assoziation:
Luftstoß wird wahrgenommen;
Unterarm bildet den
Querstrich nach.


r



**Zeigefinger kreisen
vor Kehle umeinander.**

**Assoziation:
Da rrrrrrollt es.**

S




Zeigefinger bewegt sich
s-förmig vom Munde fort.

Assoziation:

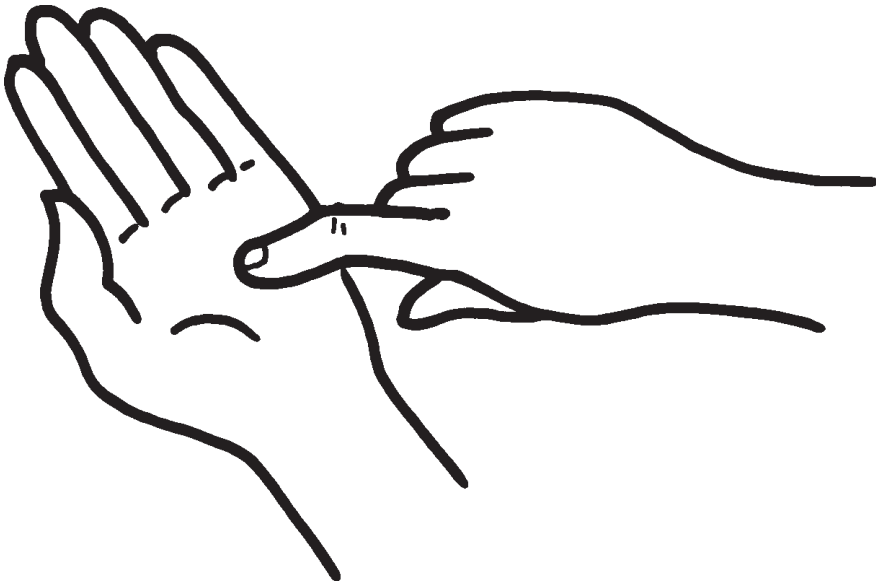
Züngelnde Schlange;
S- Kurve

W



Flache Hand an die
Unterlippe legen.
Assoziation:
Wind bläst über die Kante.

d



Zeigefinger tippt leicht
in den Handteller.

Assoziation:
Zunge drückt leicht
gegen den Gaumen.

n



2 Finger an die Nase

Assoziation:

Nashorn

2 Phasen: eins – zwei

sch



Beide Fäuste drücken
auf die Wangen.

Assoziation:
Luft wird kräftig
herausgestoßen.


ei



**Streichelbewegung
an der Wange**

**Assoziation:
Ein Baby streicheln:
„ei – ei!“**


k



Faust mit abgewinkeltem
Zeigefinger kippt vom
Kehlkopf nach vorn.


Assoziation:
Wir klopfen an.

b



Finger und Daumen
berühren sich vor den
geschlossenen Lippen.
Beim Sprechen bewegen sie
sich leicht vom Mund weg.

f



Zeigefinger wird gegen
die Unterlippe gedrückt.

Assoziation:
Das F wird über den
Finger gepustet.

au



Eine Hand umschließt den
Daumen der anderen Hand.

Assoziation:
„Au, mein Daumen!“

g




Daumen und Zeigefinger
werden geschlossen
an den Kelhkopf gelegt.

Assoziation:

Hier entsteht das G;
Hand bildet den Kopf des g.

p



Daumen und Zeigefinger
werden geschlossen an
die Lippen gelegt und öffnen
sich explosiv nach vorne.

Assoziation:
Das P platzt auf!

h



**Innere Handfläche
wird angehaucht.**


**Assoziation:
h wie hauchen**

ch



Hand wird zur Tigerkralle
gekrümmt.
Assoziation:
„ch“ fauchen die Tiger.

Z



Zeigefinger zeichnet eine
Zickzack-Bewegung.

Assoziation:
Blitze zucken!

ng



Daumen und Zeigefinger
drücken gegen die Nasenflügel.

Assoziation:
So entsteht der Nasallaut.

j



Arm über den Kopf strecken
und Hand abwinkeln.

Assoziation:
Großer Junge

eu



Hände wie ein Fernglas
vor den Augen
Assoziation:
So schaut die Eule.

V



Finger bilden ein V
vor dem Mund.

Assoziation:
V wie Vogel

qu



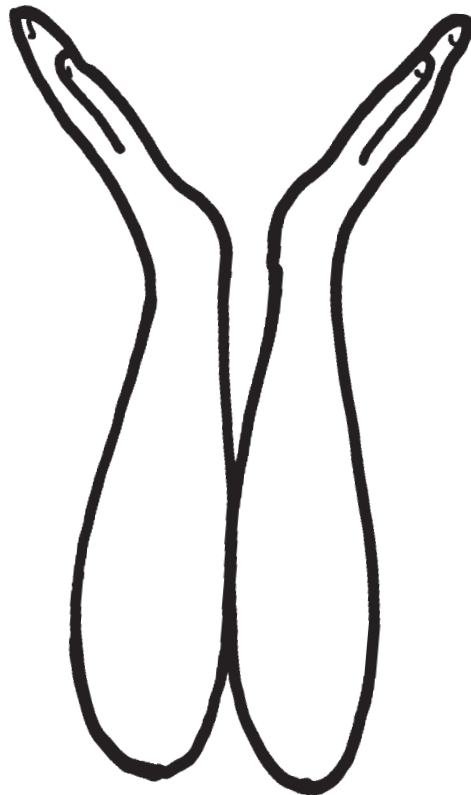
Beide Hände bilden das Quakmaul mit den Schallblasen (wie bei u, aber mit gekrümmten Fingern).

Assoziation:

So quaken Frösche.


Qu gibt es nur in dieser Verbindung.

y



Beide Unterarme und die
Hände bilden das Y nach.

X



Übereinander gekreuzte
Zeigefinger bilden ein X.

Assoziation:
Hexenkreuz